

Bruiloftsmuisjes



Voor het maken van dit Muisjesmedaillon heeft u nodig:

Borduurring met een doorsnee van 10cm

Restjes vilt in de kleuren: sprookjesvilt Muisgrijs, wit, antraciet, lichtroze en roze.

Lapje geruite stof (Tilda) van 12 x 12 cm

Strookje tule van 5 x 2,5 cm

Roosje

Splijtzijde in bijpassende kleuren.

Textiellijm

(vilt en borduurring zijn verkrijgbaar in mijn Etsy shop)

Werkbeschrijving

Neem de patroontjes over op dun papier en knip de delen vervolgens, zonder naadtoeslag uit de juiste kleur vilt.

Span het lapje in de borduurring en leg de vilten onderdelen erop, zie foto. Rimpel het kleine strookje tule in en leg dat onder het oortje van het bruidje. Zet alle onderdelen met een enkel druppeltje textiellijm op het lapje vast, zodat ze niet meer verschuiven. Haal het lapje weer uit de borduurring en festonneer alle onderdelen vast. Knip van wit vilt nog een klein driehoekje voor de vlinderdas van de bruidegom en festonneer dit op zijn jasje. Borduur met zwarte splijtzijde de oogjes en met roze splijtzijde de neusjes.

Dan kan het lapje terug in de borduurring. Knip het teveel aan stof rondom af.

Geen borduurring voorhanden, span het lapje om een cirkel van karton met een doorsnee van ongeveer 10 cm. Eventueel en iets groter lapje vilt, voorzien van een kartelrandje, achter het kartonnetje plakken.

Borduur eventueel initialen van Bruid en Bruidegom of de trouwdatum tussen de muisjes.

Copyright Tintangel® april 2014

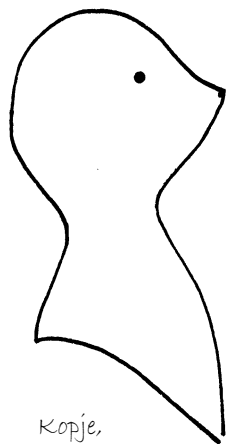
www.tintangel.nl

www.tintangel.typepad.com

www.etsy.com/shop/tintangel

www.etsy.com/shop/thegeneroussheep







Kopje,
2 x muísgríjs



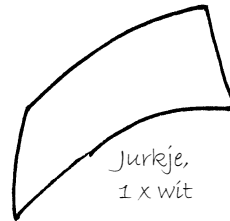
Binnenoór, 2
x licht roze



Oortje,
2 x muísgríjs



Jasje,
1 x antraciet



Jurkje,
1 x wít



Hartje,
1 x roze



Kijk voor alle pakketten op www.etsy.com/shop/tintangel

Copyright Tintangel® april 2014..
Dit patroon is uitsluitend bedoeld voor persoonlijk gebruik,